

## 〈 試 合 会 場 〉

### 神大コート

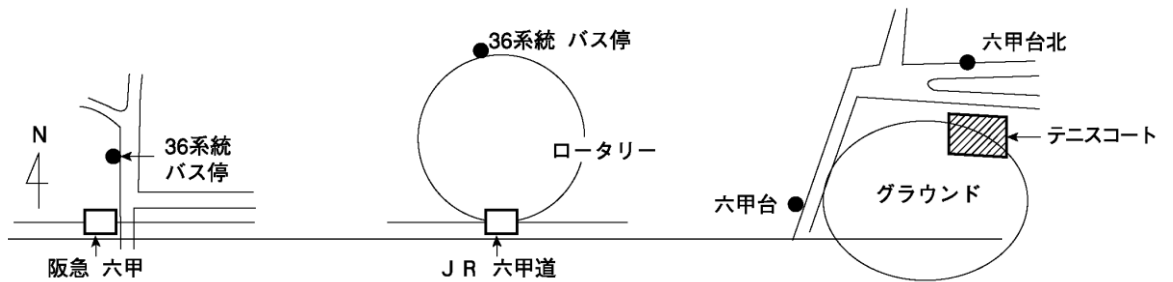
阪急神戸線「六甲」駅又はJR「六甲道」駅下車。

神戸市営バス36系統（「鶴甲団地」行き又は「鶴甲2丁目（止り）」行き）

「六甲台」又は「六甲台北」にて下車。

タクシーで来る時は「神大六甲台グラウンド」と言って来ること

※9：00Rの選手は8：30にはバスに乗ること。



### 甲南大コート

JR神戸線「住吉」駅より六甲ライナーで終着駅「マリパーク」駅下車。

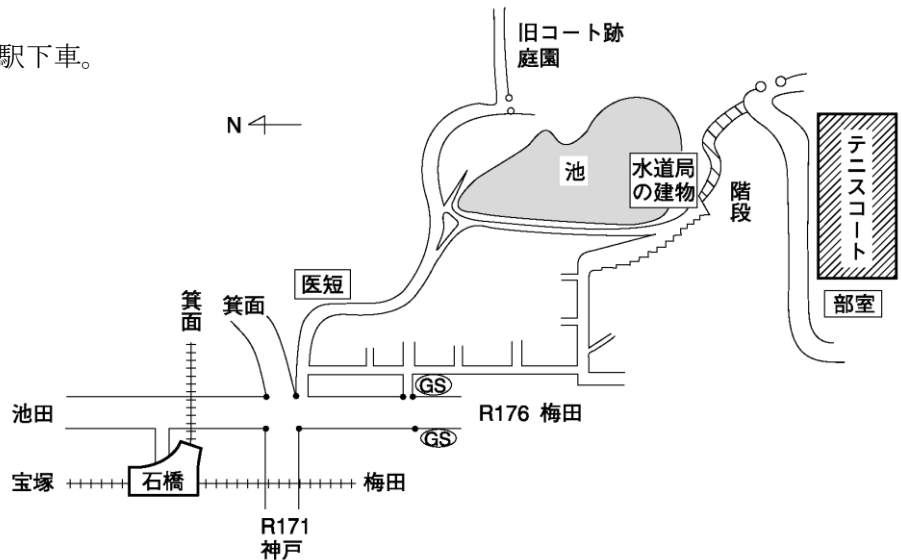
徒歩5分。

※シューズは、ハードコート用とオムニ・クレイコート用の2足を持って来ててください。

### 阪大コート

阪急宝塚線「石橋」駅下車。

徒歩15分。



## 大体大コート

### ■ 交通機関

⊖ 天王寺  $\xrightarrow[\text{(快速で約35分)}]{\text{J R 阪和線}}$  熊取  $\xrightarrow[\text{(約10分)}]{\text{南海バス}}$  大阪体育大学前

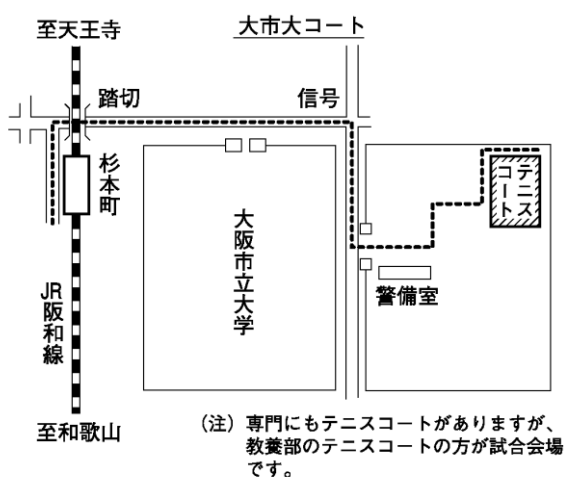
Ⓞ 難波  $\xrightarrow[\text{(急行で約35分)}]{\text{南海本線}}$  泉佐野  $\xrightarrow[\text{(約25分)}]{\text{南海バス}}$  大阪体育大学前

### ・ 南海バス

ρ熊取駅前より「大阪体育大学前行」にて約10分 徒歩5分（テニスコートまで）

ρ泉佐野駅前より「大阪体育大学前行」にて約25分

## 大市大コート



## 神院大コート（神戸学院大学第5グラウンド）

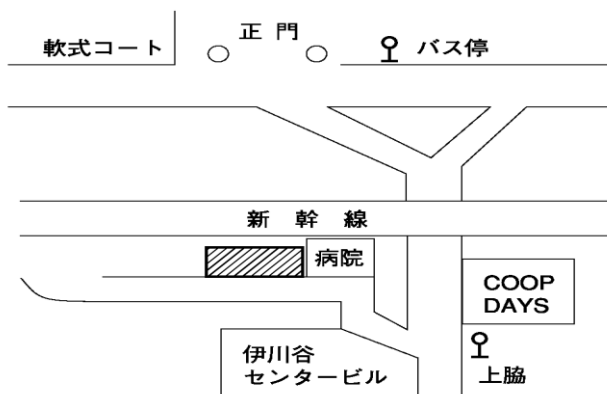
J R 明石駅、山陽電鉄明石駅下車。

神姫バス、神戸学院大学經由伊川谷駅行きに乗車。

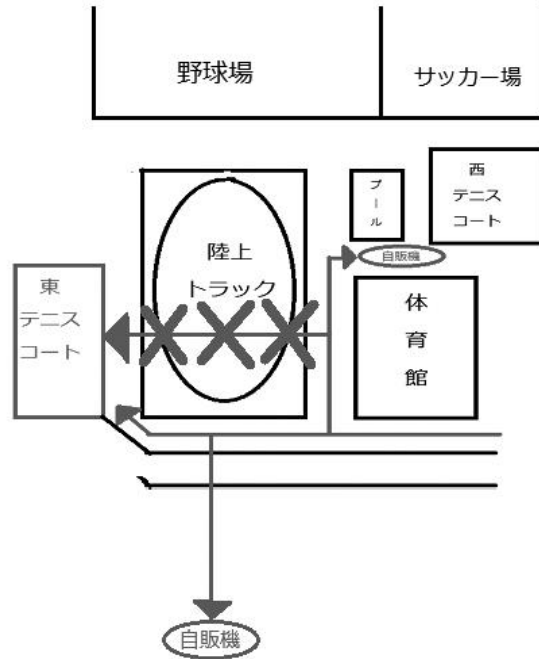
上脇で下車。

※大学ではありません。

テニス部専用コートになります。



## 大教大コート



大阪教育大前から徒歩20分

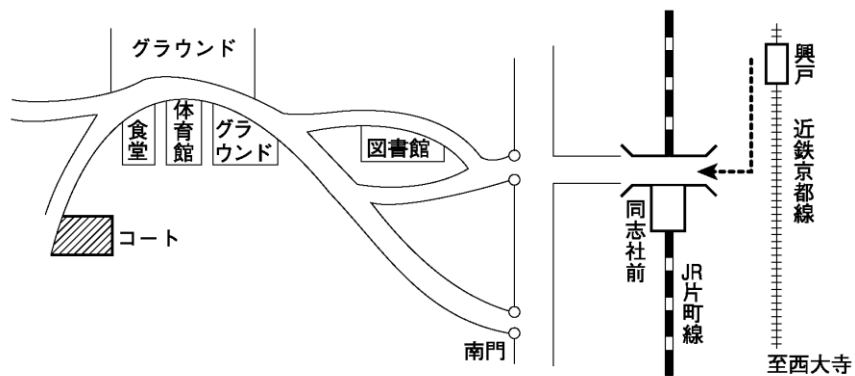
駅から大学まで道は1本→大学入り口の階段を上りきってすぐの道路を左→道路に沿って進む→

東テニスコート

東テニスコートにこられる際、あるいは自販機へ向かう際は矢印の道を通ってください。  
陸上トラックを横切るのは厳禁です。

## 同大コート

近鉄京都線「興戸」駅下車。徒歩25分。又はJR片町線「同志社前」下車。徒歩25分。

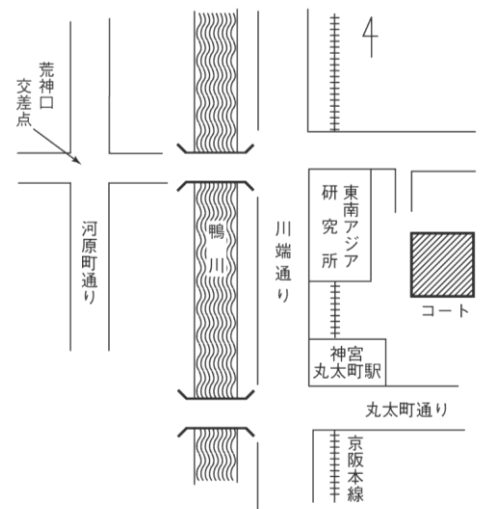


## 京大コート

京阪「神宮丸太町」駅下車又は、阪急河原町駅からはバス、又はタクシーですが、バス乗場等

がわかりにくいので、初めての方はタクシーで、「川端通り荒神橋」と言って来るように。

駅	バス	降車バス停
阪急河原町	市バス 3系統「北白川仕伏町」行 4系統「深泥池」行 14系統「松ヶ崎海尻町」行 17・特17系統 「錦林車庫」行 54系統「上賀茂神社前」行	荒神口
JR・近鉄 京都駅	市バス 17・特17「錦林車庫」行	荒神口



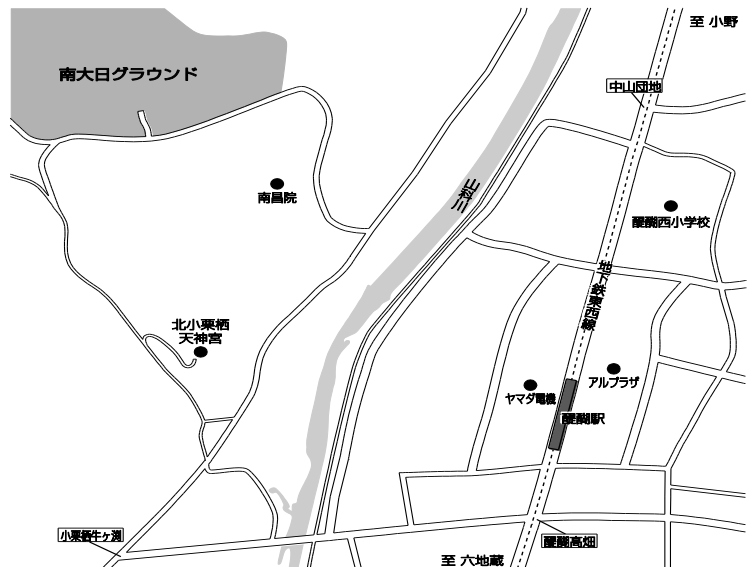
※京都バスと市バスは別物です。

※同系統のバスでも逆方向行きがありますので  
行き先を確かめること。

## 龍大コート

龍谷大学南大日グラウンド

京都市山科区勸修寺南大日 9-15



## 関大コート（高槻キャンパス）

### 【J R高槻駅からの場合】

J R高槻駅→高槻市営バス 関西大学行きで約20分→西  
の口 下車

### 【阪急高槻駅からの場合】

阪急高槻市駅→J R高槻駅→高槻市営バス 関西大学行  
きで約20分  
→西の口 下車

※コート周辺には売店やコンビニが無い為、J R高槻駅や阪急高槻駅周辺のコンビニをご利用下さい。

## 大院大コート

J R「岸边」駅下車。 徒歩約5分。

阪急「正雀」駅下車。 徒歩約8分。

## 立命大コート

J R琵琶湖線「南草津」駅下車。

①、②番バス乗り場より“直行立命館大学行”にて約10分。

## 大産大コート

J R「住道」駅下車。

近鉄バス「生駒登山口行き」乗車。

「生駒登山口西」下車。

徒歩10分。

## 関学大コート（上ヶ原キャンパス）

※第4フィールドに来られる方は原則アクセス道路を利用し、テニスコートに上がるようにしてください。

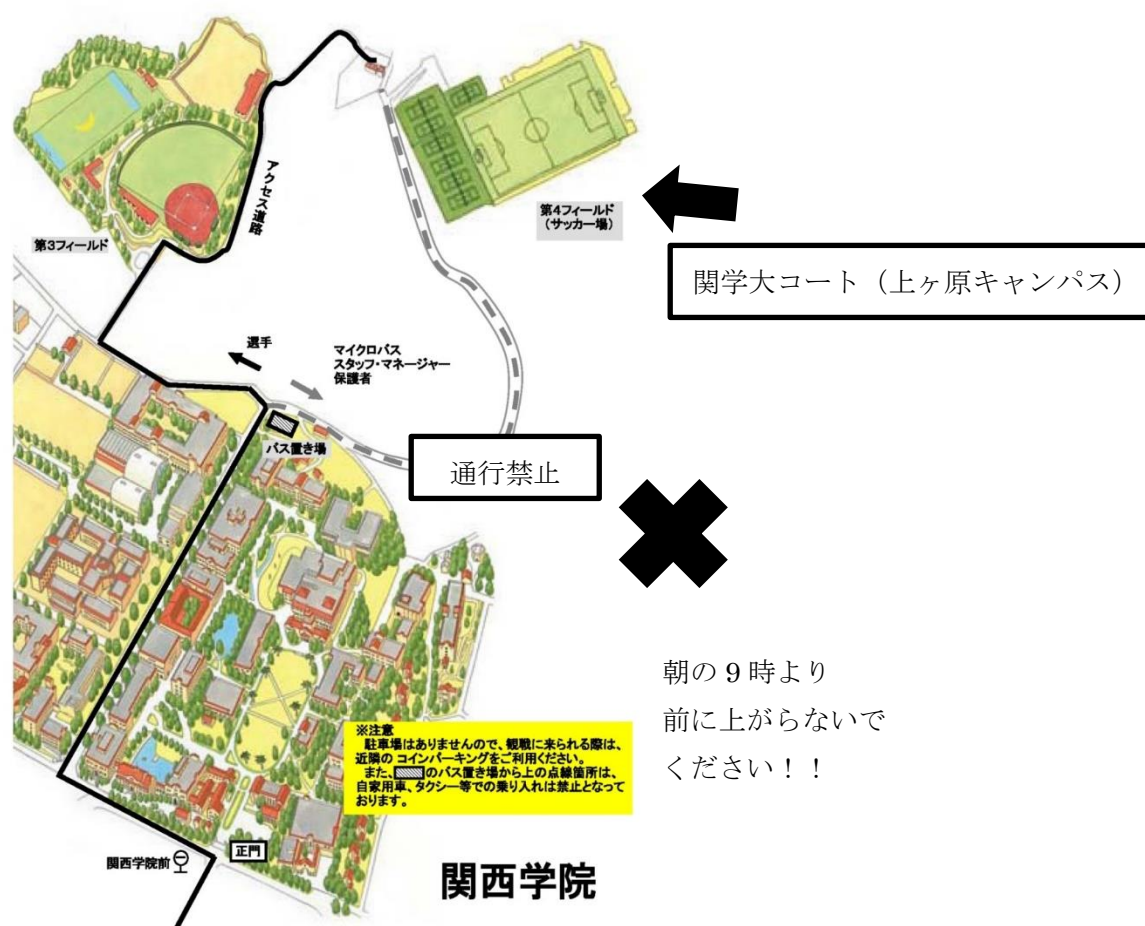
第4フィールドに車やタクシーで乗り付けることはできません。

コート内では、水やスポーツドリンク以外の飲食は禁止です。

コート内は禁煙です。

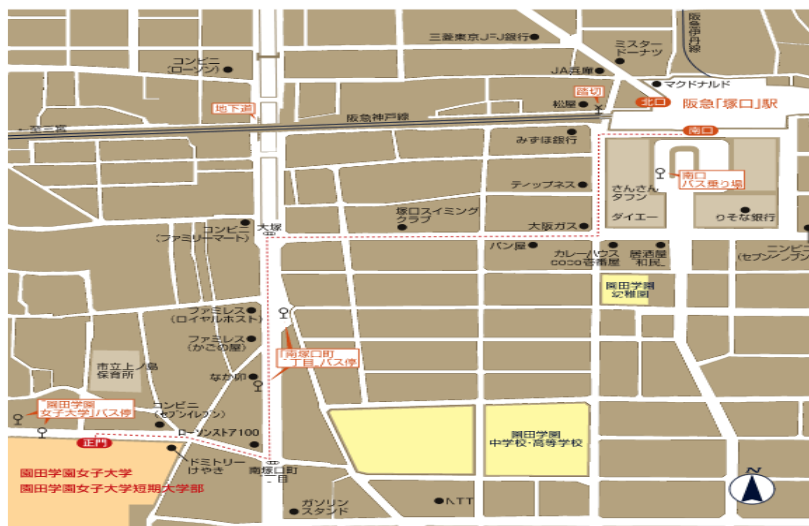
大声や太鼓を使った応援はできません。

阪急宝塚線 甲東園駅から徒歩 40 分、阪急バス 関西学院前から徒歩 25 分



朝の9時より  
前に上がらないで  
ください！！

## 園田女大コート



阪急：阪急「塚口」駅 徒歩 10 分

阪急「塚口」駅より 尼崎市営バス 14 系統「園田学園女子大学」下車

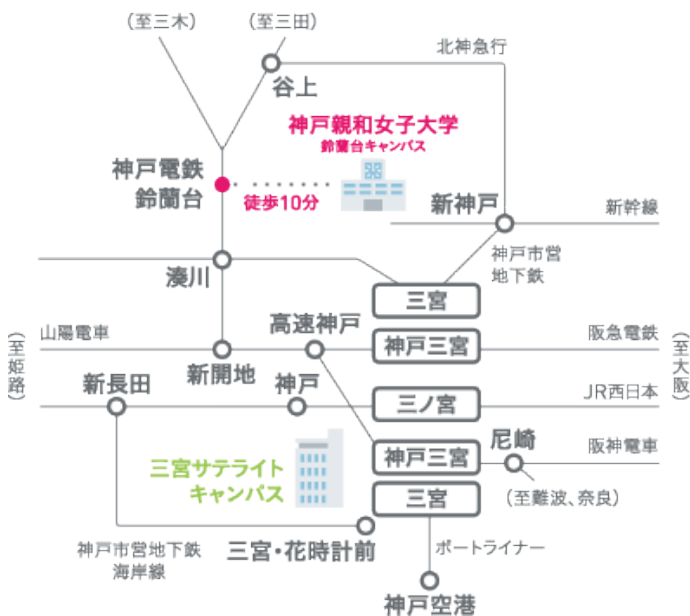
阪神：阪神「尼崎」駅より 尼崎市営バス 13 系統「南塚口町 1 丁目」下車

JR：JR「立花」駅より 尼崎市営バス 14 系統「園田学園女子大学」下車

## 神戸親和女子大学コート

(鈴蘭台キャンパス)

神戸電鉄「鈴蘭台」下車。東出口より徒歩約 10 分またはバス。



# 桃大コート



## 電車・バスについて

大阪国際空港	リムジンバス(なんば行) 約30分	なんば (大阪難波) ・ 南海難波	南海高野線～泉北高速鉄道 [区間急行] 約31分	和泉中央
新大阪	地下鉄御堂筋線 約15分			
大阪・梅田	地下鉄御堂筋線 約8分			
淀屋橋	地下鉄御堂筋線 約5分			
尼崎	阪神なんば線[快速急行] 約19分			
天王寺	JR環状線 約1分	新今宮	南海高野線～泉北高速鉄道 [区間急行] 約28分	
橋本	南海高野線(北野田で各停乗換) 約38分	中百舌鳥	泉北高速鉄道 約16分	
和歌山	JR阪和線[快速] 約42分	和泉府中	南海バス 約15分	
和歌山市	南海本線[急行] 約41分	泉大津	南海バス 約32分	
関西国際空港	リムジンバス・泉北ニュータウン行 約32分			



### 武庫川コート(上田テニスコート)

阪神「鳴尾」駅下車。 徒歩約15分。



### 関西外国語大学(中宮キャンパス)

京阪電車 枚方市駅から徒歩15分。

枚方市駅北口 京阪バス北口4番乗り場から乗車。

関西外大 中宮キャンパスにて下車。

